




**ENJOY
YOUR
RIDE**

**2020
COLLECTION**



A cyclist in a black and red jersey is riding a road bike on a paved road that curves along a rocky hillside. In the background, a large body of water is visible under a clear blue sky. The scene is bright and sunny.

#ENJOYOURIDE

RIDE FAST,
RIDE COMFORT,
RIDE IN STYLE.


**ENJOY
YOUR
RIDE**

2020 / COLLECTION

Vogliamo ispirare chiunque sia mosso dal più autentico desiderio di libertà, alla ricerca delle emozioni pure della vita, alla scoperta del mondo o magari di se stessi, in totale sintonia con la propria strada. Perché la tecnologia conta, ma non può avere senso se non obbedisce alle nostre passioni.

We want to inspire anyone who is moved by the most authentic desire for freedom, in pursuit of the pure emotions of life, to discover the world or even themselves, in total harmony with their own path. Because technology counts, but it can't make sense if it doesn't obey our passions.

#ENJOYOURIDE

CONTENTS



6

*The right size
for me*



8

Cleat fit



14

Performance



62

Sportouring

PERFORMANCE

- 16 **SLR**
- 20 SLR C59
- 20 SLR Tekno
- 21 SLR Tekno Flow
- 21 SLR Kit Carbonio
- 22 SLR Kit Carbonio SuperFlow
- 22 SLR SuperFlow
- 23 SLR TM
- 23 SLR TM SuperFlow
- 24 SLR Boost Kit Carbonio **NEW**
- 24 SLR Boost Kit Carbonio SuperFlow **NEW**
- 25 SLR Boost **NEW**
- 25 SLR Boost SuperFlow **NEW**
- 26 SLR Boost TM **NEW**
- 26 SLR Boost TM SuperFlow **NEW**
- 27 SLR Boost Lady SuperFlow **NEW**
- 27 SLR Boost Endurance SuperFlow **NEW**
- 28 SLR Boost Gravel SuperFlow **NEW**
- 28 SLR Boost X-Cross SuperFlow **NEW**
- 30 **FLITE**
- 32 FLITE Tekno Flow
- 32 FLITE Kit Carbonio
- 33 FLITE Kit Carbonio Flow
- 33 FLITE
- 34 FLITE SuperFlow
- 34 FLITE TM
- 35 FLITE TM Flow
- 36 **SP-01**
- 40 SP-01 Kit Carbonio SuperFlow
- 40 SP-01 SuperFlow
- 41 SP-01 TM SuperFlow
- 42 SP-01 Boost Tekno SuperFlow **NEW**
- 42 SP-01 Boost Kit Carbonio SuperFlow
- 43 SP-01 Boost SuperFlow
- 43 SP-01 Boost TM SuperFlow
- 44 **NOVUS**
- 46 NOVUS Endurance SuperFlow
- 46 NOVUS Endurance TM SuperFlow
- 48 NOVUS Boost Kit Carbonio SuperFlow
- 48 NOVUS Boost SuperFlow
- 49 NOVUS Boost TM SuperFlow
- 49 NOVUS Boost Gravel Tech SuperFlow
- 50 NOVUS Boost Gravel Heritage SuperFlow
- 52 **X-LR**
- 54 X-LR Kit Carbonio
- 54 X-LR Kit Carbonio SuperFlow
- 55 X-LR
- 55 X-LR SuperFlow
- 56 X-LR TM Air Cross
- 56 X-LR TM Air Cross SuperFlow
- 57 X-LR E-Bike SuperFlow
- 58 **IRON EVO**
- 60 IRON EVO Kit Carbonio SuperFlow **NEW**
- 60 IRON EVO SuperFlow **NEW**



80

Heritage



86

*The saddles of the
"Grand Tours"*



94

Test saddles



100

Accessories

SPORTOURING

- 64 **GRAN TURISMO**
- 66 MAX FLITE Gel SuperFlow
- 66 MAX SLR Gel SuperFlow
- 67 MAX FLITE E-Bike Gel SuperFlow
- 67 DIVA Gel SuperFlow
- 68 LADY E-Bike Gel Flow
- 68 LADY Gel Flow
- 69 MAN Gel Flow
- 69 C2 Gel Flow
- 70 DONNA
- 70 SPORT Gel Flow
- 72 **COMMUTING**
- 74 ST 7 Vision SuperFlow **NEW**
- 74 ST 5 Flow **NEW**
- 75 ST 3 SuperFlow **NEW**
- 76 S 5 SuperFlow **NEW**
- 76 S 3 Flow **NEW**
- 77 T 3 FLOW **NEW**
- 77 T2 Flow **NEW**

HERITAGE

- 80 FLITE BONNIE
- 82 FLITE RACER
- 83 FLITE BULLITT
- 83 TURBO BONNIE
- 84 TURBO BULLITT
- 84 TURBO RACER

THE "GRAND TOURS" SADDLES

- 88 SP-01 Boost SuperFlow GIRO 19 **NEW**
- 92 SLR Boost SuperFlow TDF **NEW**
- 92 SLR Boost TM TDF **NEW**
- 93 SP-01 Boost SuperFlow TDF **NEW**
- 93 SP-01 Boost TM SuperFlow TDF **NEW**

TEST SADDLES

ACCESSORIES

- 102 SHOCK ABSORBER Kit
- 106 SG TAPE
- 106 SMOOTAPE Corsa
- 107 SMOOTAPE Gran Fondo
- 107 SMOOTAPE Classica

LA TAGLIA GIUSTA PER ME

The right size for me

“ *Il risultato finale ci dirà qual è la taglia ideale della tua sella per la tipologia di disciplina che affronterai.*

The final result will tell us which is the right size of your saddle for the type of activity you will do.

L'importanza di montare una sella che si adatti perfettamente alla nostra struttura fisica non va mai sottovalutata. Ecco perché Selle Italia mette a vostra disposizione 6 varianti di taglia da scegliere. Ma come si fa a capire qual è la sella giusta per noi? Qui entra in gioco l'innovativo sistema di misurazione idmatch. Tramite **idmatch Smart Caliper**, una sorta di sofisticato calibro pelvico con algoritmo interno, vengono rilevati e inseriti in un software i dati antropometrici relativi alla distanza tra le due grandi tuberosità ischiatiche (detta distanza intertrocanterica), al diametro delle cosce e all'inclinazione/rotazione del bacino. Il risultato finale ci indicherà la sella perfetta per l'uso che ne faremo, praticamente fatta **“su misura”** per noi.

The importance of fitting a saddle that suits our physical structure perfectly should never be underestimated. That's why Selle Italia provides you 6 size variations to choose. But, how can we find out which is the right saddle for us? Here comes the innovative idmatch measuring system.

Using the idmatch Smart Caliper, a kind of sophisticated pelvic gauge with an internal algorithm, we can measure the anthropometric data relating to the distance between the two large ischial tuberosities (known as the intertrochanteric distance) and enter this into a software together with our thigh diameter and the inclination/rotation of the pelvis. The end result will tell us which is the perfect saddle for the type of use we want: practically a “made-to-measure” saddle just for us.

idmatch
SMART CALIPER

DEFINISCI LA TUA TAGLIA IN 30”

Define your size in 30”



STEP 01



Misurazione della Distanza Intertrocanterica
Definiamo distanza intertrocanterica la misura della distanza tra le due grandi tuberosità del femore, tale distanza è fondamentale per lo studio del bacino ed è rilevabile attraverso lo Smart Caliper posizionando le branche del calibro.

Intertrochanteric Distance measurement
We define intertrochanteric distance as the measurement interval between the two major tuberosities of the femur; this distance is critical to the study of pelvis. idmatch uses Smart Calipers to obtain it.

STEP 02



Misurazione del diametro delle cosce
La misura del diametro di entrambe le cosce nella loro parte alta, confrontata con la distanza intertrocanterica, permette di individuare la forma di sella più idonea per ogni singolo soggetto.

Thigh diameter measurement
The diameter of the thigh compared with the intertrochanteric distance is used to determine the space between the thigh and define the shape of the saddle best suited for each person.

STEP 03



Misurazione della rotazione del bacino
Il posizionamento degli appositi supporti che si trovano alla base del calibro sul piano sacrale consente di misurare l'inclinazione del bacino. Questo dato permette di scoprire quale tipologia di sella possa offrire il miglior comfort.

Pelvic rotation measurement
The positioning of special supports located at the base of the caliper on the upper iliac spines enables measurement of the tilt of the pelvis. These data lead us to discover what type of seat can offer the best comfort.

LE TAGLIE DELLE NOSTRE SELLE

Our saddle sizes



Distanza intertrocanterica “stretta” e bassa rotazione del bacino
“Narrow” intertrochanteric distance and low pelvic rotation



Distanza intertrocanterica “stretta” e media rotazione del bacino (selle Flow)
“Narrow” intertrochanteric distance and average pelvic rotation (Flow saddles)



Distanza intertrocanterica “stretta” ed elevata rotazione del bacino (selle Flow e SuperFlow)
“Narrow” intertrochanteric distance and high pelvic rotation (Flow and SuperFlow saddles)



Distanza intertrocanterica “larga” e bassa rotazione del bacino
“Wide” intertrochanteric distance and low pelvic rotation



Distanza intertrocanterica “larga” e media rotazione del bacino (selle Flow)
“Wide” intertrochanteric distance and average pelvic rotation (Flow saddles)



Distanza intertrocanterica “larga” ed elevata rotazione del bacino (selle Flow e SuperFlow)
“Wide” intertrochanteric distance and high pelvic rotation (Flow and SuperFlow saddles)



Taglia universale dedicata al mondo Triathlon.
Universal size exclusively dedicated to the Triathlon world

CLEAT FIT



Tutte le informazioni relative alle caratteristiche del piede possono essere inserite nell'apposita App gratuita che si trova nell'area riservata ai clienti idmatch (MYidmatch), dove sarà possibile ottenere le coordinate per il corretto posizionamento della tacchetta "sotto al piede" del ciclista.

Foot data can be entered into the special free App located in the area dedicated to idmatch customers (MYidmatch) which will then provide the details for properly positioning the cleat underneath the cyclist's shoe.

idmatch
CLEAT FIT

LA TACCHETTA NEL PUNTO ESATTO IN 60"

Your cleat in the right place in just 60"



“ *Il primo sistema universale per il corretto posizionamento delle tacchette sotto la calzatura da ciclismo.*

The first universal system for the correct positioning of the cleats.



Dai laboratori idmatch arriva l'ennesima innovazione tecnologica dedicata agli appassionati di ciclismo: è idmatch CleatFit, uno strumento pratico e immediato grazie al quale è possibile, in un solo minuto, allineare correttamente l'asse del pedale al punto di equilibrio del piede, per una pedalata più fluida ed efficace.

Un metodo di misurazione unico al mondo che permette di posizionare la tacchetta esattamente nel punto più corretto della suola, sulla base della distanza tra asse del pedale e tallone misurata dall'interno della scarpa. Una novità realizzata per favorire il migliore appoggio possibile al corridore, condizione necessaria per scongiurare sindromi da sovraccarico funzionale e ottimizzarne la performance.

idmatch CleatFit può inoltre essere integrato con altri utili supporti, come idmatch Footmeter, per la misurazione delle dimensioni del piede, o idmatch Forefoot Tiltmeter, per la valutazione della pronosupinazione dell'avampiede in carico (che simula l'appoggio del piede quando pedala).

The idmatch laboratories are delighted to present their latest technological innovation for the pleasure of cycling buffs all over the world: christened the idmatch CleatFit, it is the very first system which is able to properly align the pedal axle to the point of balance for the foot.

A scientific instrument which is both practical and instantly usable, it takes only one minute to help you put the cleat on exactly the right position on your shoe sole to obtain a flowing powerful pedalling motion. A world-first measurement method which takes place inside the shoe and allows you to adjust the cleat and align it to the centreline of the foot. A brand-new system which creates an optimal resting position for the rider, a key factor if performance levels are to be boosted and discomfort and overtired muscles are to be avoided.

idmatch CleatFit can also be supplemented with other useful systems like the idmatch Footmeter which measures foot size, or idmatch Forefoot Tiltmeter for assessing the pronosupination of the forefoot.

COMFORT /

IS IN OUR DNA

LIGHT
La maggiore leggerezza possibile al massimo livello di resistenza.
Lightest possible weight at the maximum possible strength.

FLOW
Lo speciale taglio anatomico Flow assicura un eccellente comfort di seduta offrendo flessibilità nella parte centrale della sella.
The special Flow anatomic cut-out ensures top riding comfort by offering flexibility at the front of the saddle.

SUPERFLOW
La tecnologia SuperFlow riduce drasticamente tutti quei disturbi fisici causati da una prolungata pressione sulla zona pelvica.
The SuperFlow technology drastically reduces all physical limitations caused by prolonged pressure in the perineal area.

DUAL PADDING
Imbottitura doppia a densità variabile che assicura una seduta confortevole anche sulle lunghe distanze.
Double padding with variable density which ensures a comfortable sit even for longer distances.

HIGH DENSITY
Imbottitura "High Density" che assicura grandi performance soprattutto in fase di spinta.
"High Density" padding ensures great performance, especially when pushing.

SOFT DENSITY
Imbottitura "Soft Density" che garantisce alti livelli di comfort senza andare ad alterare le performance.
"Soft Density" padding guarantees high levels of comfort without altering performance.

EXTRA PADDING
Imbottitura maggiorata che assicura un comfort di seduta prolungato nelle lunghe distanze e fornisce al corridore protezione dalle infiammazioni cutanee.
Increased padding to ensure durable riding positioning for long distances and provide the rider protection against skin inflammation.

DOUBLE DENSITY
Due gradi di imbottitura diversi che assicurano una seduta più confortevole e performante.
Two different levels of padding that ensure a more comfortable and performing seat.

LIGHT GEL
Strato di gel leggero che assicura un eccellente comfort di seduta e un completo assorbimento delle vibrazioni, garantendo leggerezza e performance.
Lightweight gel layer that ensures excellent sitting comfort and complete absorption of vibrations, guaranteeing lightness and performance.

GEL
Strato di gel che assicura un eccellente comfort di seduta offrendo flessibilità nella parte centrale della sella e assorbendo le vibrazioni della strada.
A layer of gel that ensures excellent sitting comfort by offering flexibility in the central part of the saddle and absorbing road vibrations.

CLIMB CONTROL
Particolare rialzo sulla parte posteriore della sella espressamente studiato per offrire sostegno alla seduta in salita o nella guida impegnativa ad alte velocità.
A particular rise on the back of the saddle designed to offer support to the seat when climbing uphill or when cycling at high speeds.

HI-VIZ
Speciale superficie riflettente che rende visibile ogni movimento in condizioni di scarsa visibilità, aumentando la sicurezza.
Special reflective surface which makes visible each movement even in poorly lit areas, improving safety.

EXTRA GRIP
Superficie ad alto coefficiente di stabilità che assicura durante la corsa un ottimale livello di aderenza alla sella.
High stability surface which ensures maximum grip to the saddle during your ride.

SHOCK ABSORBER
Sistema di assorbimento tra scocca e telaio che elimina le vibrazioni derivanti dalla strada assicurando un elevato comfort di seduta.
Absorption system between the shell and the rail that highly reduces road shocks and vibrations.

REINFORCED EDGES
Angoli rinforzati per proteggere i fianchi della sella dagli urti.
Reinforced edges are used to protect the side of the saddle cover against impacts.

INTEGRATED SAFETY
Tecnologia di progettazione integrata per migliorare la visibilità e garantire la sicurezza.
Integrated design technology to improve visibility and ensure safety.

MATERIAL /

SHELL COVER AND RAIL

RAIL

HI-TECH CARBON RAIL
Fibra di carbonio ad altissima resistenza, ø7x9 mm.
High modulus carbon fiber weave, ø7x9 mm.

CARBO KERICAMIC RAIL
Telaio in carbonio con speciale copertura protettiva di ceramica antigraffio, ø7x9 mm.
Carbon rail with a ceramic coating to protect the seat post clamping area against point stress & scratches ø7x9 mm.

TI 316 RAIL
Telaio con resistenza e durata aumentate fino al 25% e peso ridotto del 15% rispetto ai telai tradizionali, ø 7 mm.
Rail increased by up to 25% resistance and durability and reduced by 15% weight compared with traditional rails, ø 7 mm.

MANGANESE RAIL
Struttura tubolare di lega di Cromoly e Manganese. Leggero e flessibile allo stesso tempo, ø 7 mm.
Tubular structure in Cromoly and Manganese alloy. Light and flexible at the same time, ø 7 mm.

FEC ALLOY RAIL
Lega di acciaio ferro-carbonio ad alta resistenza e flessibilità, ø 7 mm.
High strength and flexible carbon-iron steel alloy, ø 7 mm.

SHELL

CARBON POWERED
Scafo realizzato in composito di Nylon e Carbonio.
Shell made with carbon composite and high grade nylon polymer.

LATERAL FRAME VISIBILITY
Imbottitura rivestita senza tensione del materiale per garantire più morbidezza e comfort.
Padding coated without tension of the material to ensure more softness and comfort.

COVER

DURO-TEK
Rivestimento tecnico che garantisce alla sella massima durabilità e resistenza.
Technical cover material that guarantees a strong and durable lifetime.

FIBRA-TEK
Microfibra tecnica che garantisce alla sella resistenza e leggerezza, anche sulle lunghe distanze.
Technical microfiber cover material that guarantees a strong and durable lifetime at a very low weight.

AIR CROSS TECH
Tecnologia jet spray che realizza una struttura con due differenti layers: lo strato interno, soffice, che assicura il giusto comfort; lo strato esterno, impermeabile, per ottenere protezione.
Jet-spray technology that creates a dual-layer structure: the soft inner layer delivers just the right amount of comfort whilst the external waterproof layer offers total protection.

LEATHER
Rivestimento in pelle pieno fiore.
Cover material in full-grain leather.

SOFT-TEK
Particolare rivestimento poliuretano che garantisce alti livelli di comfort.
Special polyurethane cover guarantees high levels of comfort.

FULL CARBON
Scafo realizzato interamente in Carbonio.
Shell made from 100% Carbon composite.

PERFORMANCE

ENJOY YOUR RIDE
RIDE FAST



SPORTOURING

ENJOY YOUR RIDE
RIDE COMFORT



HERITAGE

ENJOY YOUR RIDE
RIDE IN STYLE



2020 KEEP THINGS SIMPLE

“ *Unire i migliori prodotti sotto un'unica grande famiglia: il brand “Selle Italia”.*
To unite the best products under one big family: the brand “Selle Italia”. ”

I grandi successi, le innovazioni senza tempo, le rivoluzioni indelebili; tutto ciò ha fatto di Selle Italia uno dei brand più amati e riconosciuti del ciclismo a livello mondiale.

Proprio per questo motivo, dopo anni caratterizzati da diversi brand e diverse strategie, abbiamo deciso di racchiudere tutti i nostri prodotti più importanti sotto un'unica, grande famiglia: il brand “Selle Italia”.

Tutto ciò per perseguire un unico e fondamentale obiettivo: soddisfare i bisogni di milioni di ciclisti attraverso la passione che da sempre ha contraddistinto i nostri prodotti. Ora, il brand Selle Italia si presenta con tre semplici macro-categorie per garantire chiarezza, semplicità ed immediatezza:

- **Performance**, per coloro che fanno della bici il loro sport principale cercando prestazione e comfort
- **Sportouring**, per gli amanti della bici come mezzo di trasporto e compagna affidabile di ogni giorno
- **Heritage**, per chi vive la bici con una passione intramontabile e senza tempo.

The great successes, the timeless innovations, the indelible revolutions; all this has made Selle Italia one of the most loved and recognized cycling brands in the world. For this reason, after years characterized by different brands and different strategies, we have decided to enclose all our most important products, under one big family: the brand “Selle Italia”.

All this to pursue a single and fundamental objective: to satisfy the needs of millions of cyclists through the passion that has always distinguished our products. Now, the Selle Italia brand is presented with three simple macro-categories to ensure clarity, simplicity and immediacy:

- **Performance**, for those who make the bike their main sport looking for performance and comfort
- **Sporting**, for bike lovers as a means of transport and reliable everyday companion
- **Heritage**, for those who live the bike with timeless passion.

PERFORMANCE

14

La massima rappresentazione dei valori di riferimento del marchio Selle Italia.

Design inconfondibile, massime prestazioni e spirito competitivo si esprimono pienamente nella tecnologia dei materiali più innovativi che compongono questa gamma di selle.

Numerose proposte soddisfano diversi gruppi di utilizzatori con le più molteplici esigenze. Inoltre, lo studio delle tecnologie e delle prestazioni garantisce le massime prestazioni durante la pedalata. Una linea che si può riassumere in un'unica parola: eccellenza.

SLR

NOVIUS

Flite

XLR

SP-01

IRON EVO

The highest representation of the reference values of the Selle Italia brand.

Unmistakable design, maximum guaranteed performance and competitive spirit are fully expressed in the technology of the most innovative materials that make up this range of saddles.

Several proposals satisfy different groups of users with the most different needs. Moreover, the study of technologies and performance guarantees maximum performance during pedalling.

This line can be summed up in one word: excellence.





SLR



La **SLR** è un classico intramontabile. La sella in assoluto più performante e accattivante di tutta la collezione di Selle Italia. Una leggerezza senza precedenti, unita ad uno stile ed un design inconfondibili, assicurano al ciclista il massimo del rendimento senza tralasciare una seduta confortevole ed ergonomica.

SLR

SUPER, LIGHT, RACING



“ *Leggerezza e comfort al servizio della performance.
SLR Boost, la tradizione che si rinnova.*

Lightness and comfort at the service of performance. SLR Boost, the tradition renewed.



*The **SLR** is a timeless classic. The most performing and captivating saddle in the entire Selle Italia collection. An unprecedented lightness, combined with an unmistakable style and design, ensure maximum performance for the cyclist without sacrificing a comfortable and ergonomic seat.*

SLR BOOST

THE LIGHTEST SHORT SADDLE



La SLR Boost si distingue come uno dei modelli più apprezzati e ricercati della storia di Selle Italia. Shape ricercato, leggerezza, design e comfort fanno di questo modello il prodotto perfetto per chi è alla ricerca dell'ottimale connubio tra performance e stile.

The SLR Boost stands out as one of the most appreciated and sought after models in the history of Selle Italia. Sophisticated shape, lightness, design and comfort make this model the perfect product for those who are looking for the optimal combination of performance and style.

La SLR Boost rivoluziona e rinnova gli inconfondibili valori di un grande classico come la SLR. Il perfetto connubio tra comfort e performance, da sempre tratti distintivi della SLR, viene ulteriormente sottolineato da una forma compatta e da una leggerezza senza precedenti.

The SLR Boost improves and renews the values of a great classic like the SLR. The perfect combination of comfort and performance, which has always distinguished this model, is further underlined by a compact shape and unprecedented lightness.

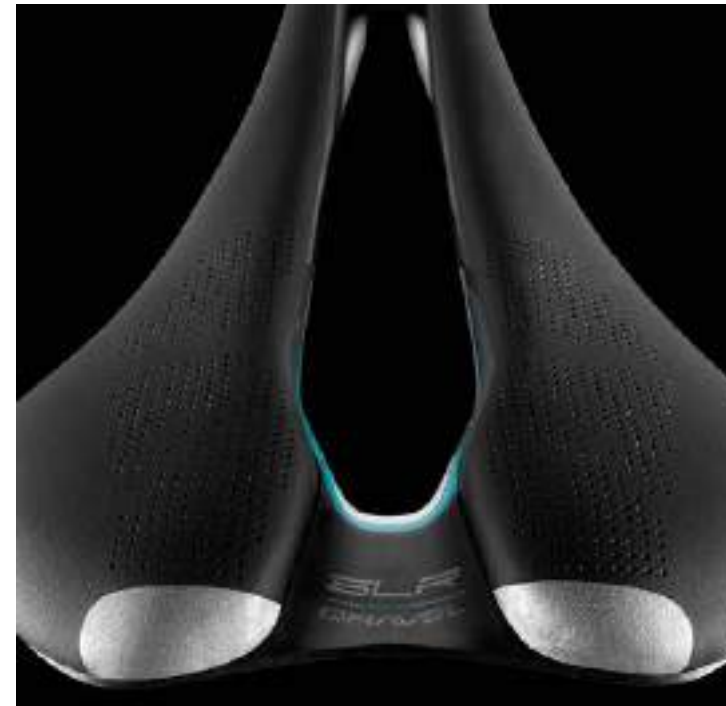
SLR BOOST X-CROSS



La SLR Boost X-Cross è un concentrato di leggerezza e performance. Gli inserti laterali in SuperFabric, uniti alla cover in Fibra-Tek, donano alla sella la giusta grinta per affrontare anche le condizioni più estreme dell'universo offroad.

The SLR Boost X-Cross is a concentrate of lightness and performance. The side inserts in SuperFabric, combined with the Fibra-Tek cover, give the saddle the right grit to face even the most extreme conditions of the offroad universe.

SLR BOOST GRAVEL



La sella corta più leggera al mondo si affaccia all'universo Gravel. La SLR Boost Gravel è, infatti, stata concepita e studiata appositamente per questa disciplina garantendo alti livelli di performance ma soprattutto di comfort su terreni sconnessi.

The world's lightest short saddle faces the Gravel universe. The SLR Boost Gravel has been specially designed for this discipline, guaranteeing high levels of performance and above all comfort on uneven ground.

SLR BOOST ENDURANCE




La SLR Boost Endurance, grazie ai suoi inserti in gel, si candida ad essere una delle selle corte più comode e confortevoli sul mercato endurance. Una sella ergonomica ma performante, pensata e concepita appositamente per le lunghe distanze.

The SLR Boost Endurance, thanks to its gel inserts, is a candidate to be one of the shortest comfortable saddles on the endurance market. An ergonomic yet high-performance saddle, designed and engineered specifically for long distances.

SLR C59 /

ROAD USE

WEIGHT 61 g
 SIZE W 128 x L 265 mm
 RAIL Hi-Tech Carbon Ø7x9 mm
 COVER Full Carbon
 COLOUR Black



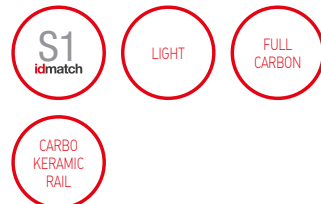
MEDIOFONDO
 GRANFONDO
 ENDURANCE
 CYCLE TOURING



SLR TEKNO /

ROAD USE

WEIGHT 95 g
 SIZE W 131 x L 275 mm
 RAIL CarbonKeramic Ø7x9 mm
 COVER Full Carbon
 COLOUR Black




MEDIOFONDO
 GRANFONDO
 ENDURANCE
 CYCLE TOURING



SLR TEKNO FLOW /

ROAD USE

WEIGHT 110 g
 SIZE W 131 x L 275 mm
 RAIL CarbonKeramic Ø7x9 mm
 COVER Fibra-Tek
 COLOUR Black




MEDIOFONDO
 GRANFONDO
 ENDURANCE
 CYCLE TOURING



SLR KIT CARBONIO /

ROAD USE

WEIGHT 122 g
 SIZE W 131 x L 275 mm
 RAIL CarbonKeramic Ø7x9 mm
 COVER Fibra-Tek
 COLOUR Black



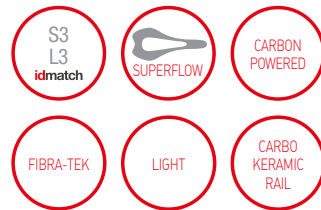
MEDIOFONDO
 GRANFONDO
 ENDURANCE
 CYCLE TOURING



SLR KIT CARBONIO SUPERFLOW /

ROAD USE

WEIGHT **S** 148 g / **L** 153 g
 SIZE **S** 131 x 275 mm / **L** 145 x 275 mm
 RAIL CarbonKeramic Ø7x9 mm
 COVER Fibra-Tek
 COLOUR Black



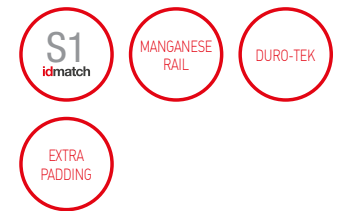
MEDIOFONDO
 GRANFONDO
 ENDURANCE
 CYCLE TOURING



SLR TM /

ROAD USE

WEIGHT 233 g
 SIZE W 131 x L 275 mm
 RAIL Manganese Tube Ø7 mm
 COVER Duro-Tek
 COLOUR Black



MEDIOFONDO
 GRANFONDO
 ENDURANCE
 CYCLE TOURING

SLR SUPERFLOW /

ROAD USE

WEIGHT **S** 185 g / **L** 190 g
 SIZE **S** 131 x 275 mm / **L** 145 x 275 mm
 RAIL TI 316 Tube Ø7 mm
 COVER Fibra-Tek
 COLOUR Black




MEDIOFONDO
 GRANFONDO
 ENDURANCE
 CYCLE TOURING



SLR TM SUPERFLOW /

ROAD USE

WEIGHT **S** 205 g / **L** 210 g
 SIZE **S** 131 x 275 mm / **L** 145 x 275 mm
 RAIL Manganese Tube Ø7 mm
 COVER Duro-Tek
 COLOUR Black



MEDIOFONDO
 GRANFONDO
 ENDURANCE
 CYCLE TOURING

SLR BOOST KIT CARBONIO /

ROAD USE

WEIGHT **S** 136 g / **L** 143 g
 SIZE **S** 130 x 248 mm / **L** 145 x 248 mm
 RAIL CarbonKeramic Ø7x9 mm
 COVER Fibra-Tek
 COLOUR Black



MEDIOFONDO
 GRANFONDO
 ENDURANCE
 CYCLE TOURING

NEW



SLR BOOST /

ROAD USE

WEIGHT **S** 173 g / **L** 178 g
 SIZE **S** 130 x 248 mm / **L** 145 x 248 mm
 RAIL TI 316 Tube Ø7 mm
 COVER Fibra-Tek
 COLOUR Black



MEDIOFONDO
 GRANFONDO
 ENDURANCE
 CYCLE TOURING

NEW

SLR BOOST KIT CARBONIO SUPERFLOW /

ROAD USE

WEIGHT **S** 122 g / **L** 129 g
 SIZE **S** 130 x 248 mm / **L** 145 x 248 mm
 RAIL CarbonKeramic Ø7x9 mm
 COVER Fibra-Tek
 COLOUR Black



MEDIOFONDO
 GRANFONDO
 ENDURANCE
 CYCLE TOURING

NEW



SLR BOOST SUPERFLOW /

ROAD USE

WEIGHT **S** 158 g / **L** 164 g
 SIZE **S** 130 x 248 mm / **L** 145 x 248 mm
 RAIL TI 316 Tube Ø7 mm
 COVER Fibra-Tek
 COLOUR Black



MEDIOFONDO
 GRANFONDO
 ENDURANCE
 CYCLE TOURING

NEW

SLR BOOST TM /

ROAD USE

WEIGHT **S** 230 g / **L** 235 g
SIZE **S** 130 x 248 mm / **L** 145 x 248 mm
RAIL Manganese Tube Ø7 mm
COVER Soft-Tek
COLOUR Black



MEDIOFONDO
GRANFONDO
ENDURANCE
CYCLE TOURING

NEW



SLR BOOST TM SUPERFLOW /

ROAD USE

WEIGHT **S** 208 g / **L** 210 g
SIZE **S** 130 x 248 mm / **L** 145 x 248 mm
RAIL Manganese Tube Ø7 mm
COVER Soft-Tek
COLOUR Black



MEDIOFONDO
GRANFONDO
ENDURANCE
CYCLE TOURING

NEW



SLR BOOST LADY SUPERFLOW /

ROAD USE

WEIGHT **S** 202 g / **L** 207 g
SIZE **S** 130 x 248 mm / **L** 145 x 248 mm
RAIL TI 316 Tube Ø7 mm
COVER Fibra-Tek
COLOUR Black



MEDIOFONDO
GRANFONDO
ENDURANCE
CYCLE TOURING

NEW

SLR BOOST ENDURANCE SUPERFLOW /

ROAD USE

WEIGHT **S** 202 g / **L** 207 g
SIZE **S** 130 x 248 mm / **L** 145 x 248 mm
RAIL TI 316 Tube Ø7 mm
COVER Fibra-Tek
COLOUR Black



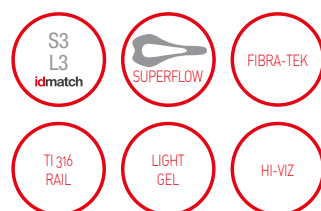
MEDIOFONDO
GRANFONDO
ENDURANCE
CYCLE TOURING

NEW

SLR BOOST GRAVEL SUPERFLOW /

ROAD USE

WEIGHT **S** 204 g / **L** 209 g
 SIZE **S** 130 x 248 mm / **L** 145 x 248 mm
 RAIL TI 316 Tube Ø7 mm
 COVER Fibra-Tek
 COLOUR Black



GRAVEL
 GRANFONDO
 ENDURANCE
 CYCLE TOURING

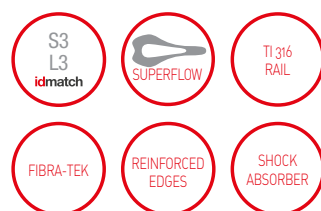
NEW



SLR BOOST X-CROSS SUPERFLOW /

ROAD USE

WEIGHT **S** 195 g / **L** 200 g
 SIZE **S** 130 x 248 mm / **L** 145 x 248 mm
 RAIL TI 316 Tube Ø7 mm
 COVER Fibra-Tek
 COLOUR Black



CROSS-COUNTRY
 MARATHON
 ENDURO
 CYCLOCROSS
 CYCLE TOURING

NEW



Flite



ALTE PRESTAZIONI, LEGGEREZZA E COMODITÀ

HIGH PERFORMANCE, LIGHTNESS AND COMFORT



“ *...tre elementi inscindibili e vincenti di questo prodotto che è già stato scelto da vari professionisti.*

...three inseparable and winning elements of this product that has already been chosen by various professionals.



MASSIMA ESPRESSIONE DI TECNICA E RICERCA /
Maximum expression of technique and research

LEGGEREZZA ED ELEGANZA /
Lightness and elegance

IMBOTTITURA EXTRA LEGGERA A SOLI 40 G /
Extra light padding at only 40 g

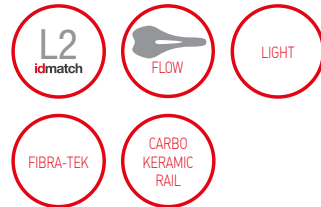
Un'eterna icona di stile. La sella che dal 1991 ha aperto la strada nel mercato dell'ultraleggero, fino a diventare un culto tra gli amatori e i professionisti di tutto il mondo. Shape lineare e seduta flat sono le caratteristiche principali di questa icona, ma sono lo stile tipicamente italiano e l'eccezionale livello di comfort che hanno catturato i nomi più famosi del ciclismo, in particolare Marco Pantani.

An eternal icon of style. The saddle which since 1991 has paved the way in the ultra light market, to the point of becoming a cult among amateurs and professionals throughout the world. Linear shape and flat seat are the main features of this icon, but it is the typical Italian style and the exceptional level of comfort that have captured the most famous names in cycling, in particular Marco Pantani.

FLITE TEKNO FLOW /

ROAD USE

WEIGHT 132 g
 SIZE W 145 x L 275 mm
 RAIL CarbonKeramic Ø7x9 mm
 COVER Fibra-Tek
 COLOUR Black



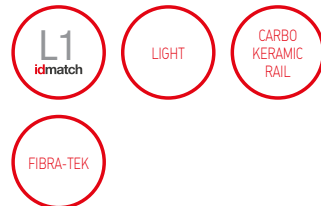
MEDIOFONDO
 GRANFONDO
 ENDURANCE
 CYCLE TOURING



FLITE KIT CARBONIO /

ROAD USE

WEIGHT 180 g
 SIZE W 145 x L 275 mm
 RAIL CarbonKeramic Ø7x9 mm
 COVER Fibra-Tek
 COLOUR Black




MEDIOFONDO
 GRANFONDO
 ENDURANCE
 CYCLE TOURING



FLITE KIT CARBONIO FLOW /

ROAD USE

WEIGHT 176 g
 SIZE W 145 x L 275 mm
 RAIL CarbonKeramic Ø7x9 mm
 COVER Fibra-Tek
 COLOUR Black



MEDIOFONDO
 GRANFONDO
 ENDURANCE
 CYCLE TOURING



FLITE /

ROAD/OFFROAD USE

WEIGHT 216 g
 SIZE W 145 x L 275 mm
 RAIL TI 316 Tube Ø7 mm
 COVER Fibra-Tek
 COLOUR Black




MEDIOFONDO
 GRANFONDO
 ENDURANCE
 CYCLE TOURING

FLITE SUPERFLOW /

ROAD USE

WEIGHT 260 g
 SIZE W 147 x L 285 mm
 RAIL TI 316 Tube Ø7 mm
 COVER Fibra-Tek
 COLOUR Black



MEDIOFONDO
 GRANFONDO
 ENDURANCE
 CYCLE TOURING



FLITE TM /

ROAD USE

WEIGHT 240 g
 SIZE W 145 x L 275 mm
 RAIL Manganese Tube Ø7 mm
 COVER Duro-Tek
 COLOUR Black




MEDIOFONDO
 GRANFONDO
 ENDURANCE
 CYCLE TOURING



FLITE TM FLOW /

ROAD USE

WEIGHT 230 g
 SIZE W 145 x L 275 mm
 RAIL Manganese Tube Ø7 mm
 COVER Duro-Tek
 COLOUR Black



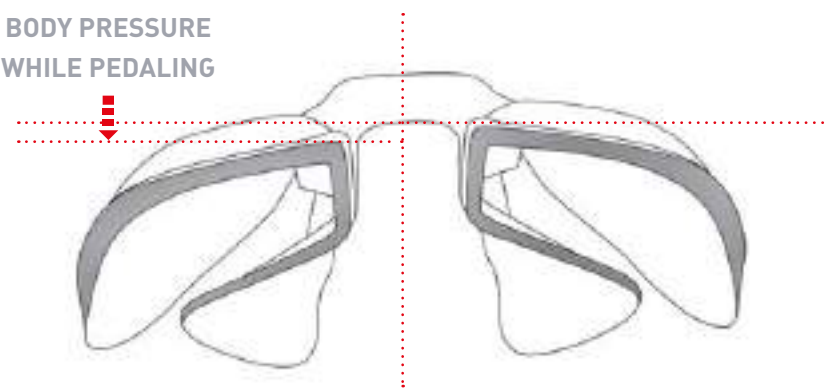
MEDIOFONDO
 GRANFONDO
 ENDURANCE
 CYCLE TOURING



SP-01



BODY PRESSURE
WHILE PEDALING



DUE PARTI INDIPENDENTI CHE SEGUONO LO SPECIALE "SUSPENSION LINK MOVEMENT"
TWO INDEPENDENT PARTS FOLLOWING THE SPECIAL "SUSPENSION LINK MOVEMENT"

SP-01

COMFORT, ESTETICA E RESISTENZA.
COMFORT, AESTHETICS AND RESISTANCE.



“ *...risponde a profonde esigenze di performance, ma anche di stile, richiamando con eleganza suggestioni e linee del mondo automobilistico.*
...responds to performance needs, but also to style, recalling with elegance designs and contours from the world of cars. ”



SP-01 è sinonimo di innovazione e tecnologia. Un modello che, grazie al "Suspension Link Movement", assicura al ciclista un'esperienza di pedalata unica ed inimitabile. Il design avveniristico, ispirato al mondo automotive, unito alla tradizione "racing" di Selle Italia dona alla sella il perfetto connubio tra comfort e performance.

SP-01 is synonymous with innovation and technology. A model that, thanks to the "Suspension Link Movement", ensures the cyclist a unique and inimitable pedaling experience. The futuristic design, inspired by the automotive world, combined with the "racing" tradition of Selle Italia gives the saddle the perfect combination of comfort and performance.

SP-01 BOOST


INNOVAZIONE, DESIGN,
PERFORMANCE, COMFORT.
INNOVATION, DESIGN,
PERFORMANCE, COMFORT.



Shape compatto e punta smussata, agile, leggera e decisamente sportiva. La SP-01 stabilisce un nuovo paradigma di avanguardia: stile di pedalata nuovo, dinamico e aggressivo, perfetta sintesi di performance e comfort.

Compact shape with a blunt agile, light and decidedly sport tip. The SP-01 Boost is a state of the art saddle: for a new, dynamic and aggressive cycling, a perfect synthesis of performance and comfort.

SP-01 BOOST TEKNO




La SP-01 Boost Tekno è una sella studiata in collaborazione con Dallara, per superare i paradigmi dell'avanguardia ed interpretare gli avveniristici materiali usati nell'automotive, anche nel settore degli accessori bici.

Questa sella è frutto del continuo studio di Selle Italia in ambito materiali, un prodotto che si contraddistingue per l'utilizzo di una fibra di carbonio high strength T800 unica nel suo genere e dalla presenza del suspension link movement, già utilizzato nei modelli SP-01, confermata come innovazione eccellente che garantisce un comfort ineguagliabile.

Le proprietà dei materiali utilizzati, studiati e lavorati nei laboratori congiunti di Selle Italia e di Dallara, hanno permesso di ottenere una sella che con soli 105 g riesce a garantire massimo comfort, massima prestazione e una linea moderna ed elegante.

“ *...in collaborazione con Dallara, per superare i paradigmi dell'avanguardia ed interpretare gli avveniristici materiali usati nell'automotive.*

...in collaboration with Dallara, to overcome the paradigms of the avant-garde and interpret the futuristic materials used in the automotive industry.



The SP-01 Boost Tekno is a saddle designed in collaboration with Dallara, to overcome the paradigms of the avant-garde and interpret the futuristic materials used in the automotive industry, including in the field of bike accessories.


This saddle is the result of the continuous study of Selle Italia in the field of materials, a product that is characterized by the use of a carbon fiber high strength T800 unique in its kind and the presence of suspension link movement, already used in the models SP-01, confirmed as an excellent innovation that ensures unparalleled comfort.

The properties of the materials used, studied and processed in the joint laboratories of Selle Italia and Dallara, have allowed to obtain a saddle that with only 105 g can ensure maximum comfort, maximum performance and a modern and elegant line.

SP-01 KIT CARBONIO SUPERFLOW /

ROAD USE

WEIGHT **S** 164 g / **L** 169 g
 SIZE **S** 130 x 288 mm / **L** 142 x 288 mm
 RAIL CarbonKeramic Ø7x9 mm
 COVER Fibra-Tek
 COLOUR Black



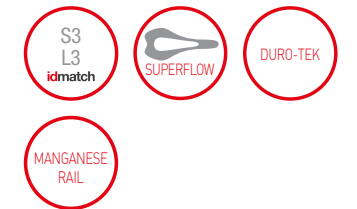
MEDIOFONDO
 GRANFONDO
 ENDURANCE
 CYCLE TOURING



SP-01 TM SUPERFLOW /

ROAD USE

WEIGHT **S** 231 g / **L** 236 g
 SIZE **S** 130 x 288 mm / **L** 142 x 288 mm
 RAIL Manganese Tube Ø7 mm
 COVER Duro-Tek
 COLOUR Black




MEDIOFONDO
 GRANFONDO
 ENDURANCE
 CYCLE TOURING

SP-01 SUPERFLOW /

ROAD USE

WEIGHT **S** 203 g / **L** 208 g
 SIZE **S** 130 x 288 mm / **L** 142 x 288 mm
 RAIL T1 316 Tube Ø7 mm
 COVER Fibra-Tek
 COLOUR Black




MEDIOFONDO
 GRANFONDO
 ENDURANCE
 CYCLE TOURING



SP-01 BOOST TEKNO SUPERFLOW /

ROAD USE

WEIGHT **S** 105 g / **L** 110 g
 SIZE **S** 130 x 245 mm / **L** 140 x 245 mm
 RAIL Hi-Tech Carbon Ø7x9 mm
 COVER Full Carbon
 COLOUR Black



MEDIOFONDO
 GRANFONDO
 ENDURANCE
 CYCLE TOURING

NEW



SP-01 BOOST KIT CARBONIO SUPERFLOW /

ROAD USE

WEIGHT **S** 160 g / **L** 165 g
 SIZE **S** 130 x 250 mm / **L** 146 x 250 mm
 RAIL CarbonKeramic Ø7x9 mm
 COVER Fibra-Tek
 COLOUR Black




MEDIOFONDO
 GRANFONDO
 ENDURANCE
 CYCLE TOURING



SP-01 BOOST SUPERFLOW /

ROAD USE

WEIGHT **S** 188 g / **L** 194 g
 SIZE **S** 130 x 250 mm / **L** 146 x 250 mm
 RAIL Ti 316 Tube Ø7 mm
 COVER Fibra-Tek
 COLOUR Black




MEDIOFONDO
 GRANFONDO
 ENDURANCE
 CYCLE TOURING



SP-01 BOOST TM SUPERFLOW /

ROAD USE

WEIGHT **S** 200 g / **L** 205 g
 SIZE **S** 130 x 250 mm / **L** 146 x 250 mm
 RAIL Manganese Tube Ø7 mm
 COVER Duro-Tek
 COLOUR Black



MEDIOFONDO
 GRANFONDO
 ENDURANCE
 CYCLE TOURING



NOVUS



NOVUS

PASSIONE PER LE SFIDE
PASSION FOR CHALLENGES



NOVUS BOOST

UNA FANTASTICA CORSA TRA COMFORT,
PERFORMANCE E STILE
A GREAT RIDE BETWEEN COMFORT,
PERFORMANCE AND STYLE



Lo shape compatto con l'innovativa punta smussata, la doppia imbottitura posizionata in aree strategiche della sella e l'ampio e lungo taglio centrale della tecnologia Superflow, fanno di questa sella la più avanzata delle ultime generazioni.

Featuring a compact shape with an innovative bevelled tip, strategically positioned double padding and a long wide central cutout based on Superflow technology, make this saddle the most advanced of the last generations.

MASSIMA POTENZA SOTTO IL MASSIMO SFORZO

More power developed in deep riding position

ASSOLUTA CURA DEI DETTAGLI

Close attention to the details

INNOVATIVA PUNTA SMUSSATA

Innovative bevelled tip

IMBOTTITURA A DOPPIA DENSITÀ

Double-density padding

La **Novus** è in assoluto il modello più confortevole di Selle Italia. Una sella pensata e concepita anche e soprattutto per le lunghe distanze e per le discipline endurance. La sua ampia seduta posteriore unita alla tecnologia Superflow la rende il prodotto perfetto per chi fa del comfort il suo driver principale.

*The **Novus** is the most comfortable model by Selle Italia. A saddle designed and conceived also and above all for long distances and endurance disciplines. Its wide rear seat combined with Superflow technology makes it the perfect product for those who make comfort their main driver.*

NOVUS ENDURANCE SUPERFLOW /

ROAD USE

WEIGHT **S** 288 g / **L** 293 g
 SIZE **S** 138 x 282 mm / **L** 149 x 282 mm
 RAIL TI 316 Tube Ø7 mm
 COVER Fibra-Tek
 COLOUR Black



MEDIOFONDO
 GRANFONDO
 ENDURANCE
 CYCLE TOURING



NOVUS ENDURANCE TM SUPERFLOW /

ROAD USE

WEIGHT **S** 306 g / **L** 310 g
 SIZE **S** 138 x 282 mm / **L** 149 x 282 mm
 RAIL Manganese Tube Ø7 mm
 COVER Duro-Tek
 COLOUR Black




MEDIOFONDO
 GRANFONDO
 ENDURANCE
 CYCLE TOURING



NOVUS BOOST KIT CARBONIO SUPERFLOW /

ROAD USE

WEIGHT **S** 182 g / **L** 187 g
 SIZE **S** 135 x L 255 mm / **L** 148 x 255 mm
 RAIL CarbonKeramic Ø7x9 mm
 COVER Fibra-Tek
 COLOUR Black



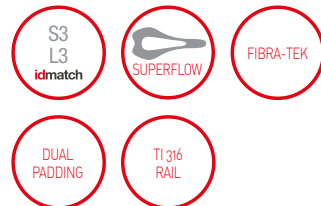
MEDIOFONDO
 GRANFONDO
 ENDURANCE
 OLYMPIC TRI



NOVUS BOOST SUPERFLOW /

ROAD USE

WEIGHT **S** 240 g / **L** 245 g
 SIZE **S** 135 x 255 mm / **L** 148 x 255 mm
 RAIL T1 316 Tube Ø7 mm
 COVER Fibra-Tek
 COLOUR Black




MEDIOFONDO
 GRANFONDO
 ENDURANCE
 OLYMPIC TRI



NOVUS BOOST TM SUPERFLOW /

ROAD USE

WEIGHT **S** 263 g / **L** 270 g
 SIZE **S** 135 x 255 mm / **L** 148 x 255 mm
 RAIL Manganese Tube Ø7 mm
 COVER Duro-Tek
 COLOUR Black




MEDIOFONDO
 GRANFONDO
 ENDURANCE
 OLYMPIC TRI

NOVUS BOOST GRAVEL TECH SUPERFLOW /

ROAD USE

WEIGHT **S** 255 g / **L** 260 g
 SIZE **S** 135 x 255 mm / **L** 148 x 255 mm
 RAIL T1 316 Tube Ø7 mm
 COVER Fibra-Tek
 COLOUR Black / Grey



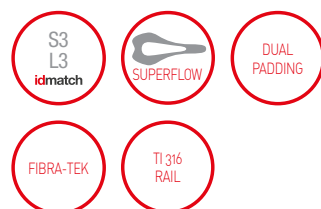
GRAVEL
 GRANFONDO
 ENDURANCE
 CYCLE TOURING



NOVUS BOOST GRAVEL HERITAGE SUPERFLOW /

ROAD USE

WEIGHT **S** 255 g / **L** 260 g
SIZE **S** 135 x L 255 mm / **L** 148 x 255 mm
RAIL Ti 316 Tube Ø7 mm
COVER Fibra-Tek
COLOUR Brown



GRAVEL
GRANFONDO
ENDURANCE
CYCLE TOURING





FUNZIONALITÀ PURA, PRESTAZIONI D'ALTO LIVELLO, DESIGN ACCATTIVANTE.

EXTRAORDINARY EFFICIENCY, PEERLESS PERFORMANCE & AN ALLURING DESIGN.

ERGONOMIA / ERGONOMICS

La sua speciale conformazione con la punta rivolta verso il basso è stata concepita appositamente per assicurare il corretto posizionamento in sella nelle più svariate condizioni di pedalata, rendendola ideale per la mtb. La riduzione del 4% in termini di lunghezza e larghezza rispetto ad una sella tradizionale favorisce inoltre la massima libertà di movimento, particolarmente richiesta dalla pratica offroad.

With a purpose-built structure featuring a downward-facing tip, it has been expertly engineered to ensure a good saddle position regardless of pedalling stance. This makes it the ultimate choice for mountainbiking. It has a 4% reduction in length and width as compared to a traditional saddle and this delivers exceptional ease of movement - something of the utmost importance for offroad adventures.

DURABILITÀ / DURABILITY

La sapiente scelta e combinazione dei materiali favoriscono la massima resistenza agli urti e alle sollecitazioni della strada. L'utilizzo delle tecnologie più innovative come l'esclusivo Air Cross permette una eccezionale durata della sella nel tempo.

The clever combination of top-of-the-line materials means it is highly resistant to knocks, bumps and vibrations due to road impact. The usage of cutting-edge know-how such as exclusive Air-Cross technology means that the saddle will well stand the test of time.

DESIGN

Affascinante ed innovativo: un carattere aggressivo che riprende i seducenti tratti del mondo automobilistico sportivo rielaborandoli in una sella agile e funzionale alle necessità dell'offroad.

Ground-breaking and charismatic: an ebullient streak that displays all the seductive spirit of the sportscar world reworked into a lithe saddle which can handle all offroad challenges.



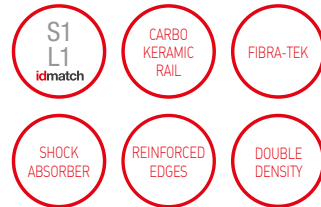
L'universo offroad di Selle Italia porta il nome di **X-LR**. Una sella pensata e realizzata ad immagine e somiglianza degli amanti delle discipline "dirty". La X-LR, grazie al design "aggressivo" e al suo padding rinforzato, asseconda perfettamente il ciclista nelle discipline più estreme di questo sport.

*The offroad universe of Selle Italia is named **X-LR**. A saddle designed and built in the image and likeness of lovers of "dirty" disciplines. Thanks to its "aggressive" design and reinforced padding, the X-LR perfectly supports the rider in the most extreme disciplines of this sport.*

X-LR KIT CARBONIO /

OFFROAD USE

WEIGHT **S** 143 g / **L** 151 g
 SIZE **S** 131 x 266 mm / **L** 145 x 266 mm
 RAIL CarbonKeramic Ø7x9 mm
 COVER Fibra-Tek
 COLOUR Black




CROSS-COUNTRY
 MARATHON
 DOWNHILL
 ENDURO
 CYCLOCROSS



X-LR KIT CARBONIO SUPERFLOW /

OFFROAD USE

WEIGHT **S** 130 g / **L** 138 g
 SIZE **S** 131 x 266 mm / **L** 145 x 266 mm
 RAIL CarbonKeramic Ø7x9 mm
 COVER Fibra-Tek
 COLOUR Black



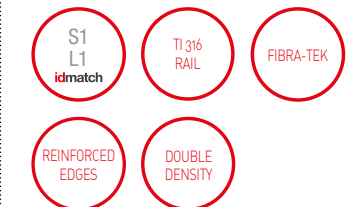
CROSS-COUNTRY
 MARATHON
 DOWNHILL
 ENDURO
 CYCLOCROSS



X-LR /

OFFROAD USE

WEIGHT **S** 178 g / **L** 185 g
 SIZE **S** 131 x 266 mm / **L** 145 x 266 mm
 RAIL TI 316 Tube Ø7 mm
 COVER Fibra-Tek
 COLOUR Black

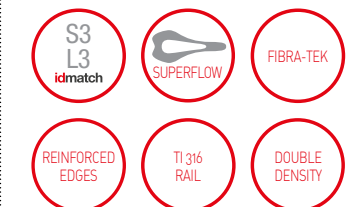


CROSS-COUNTRY
 MARATHON
 DOWNHILL
 ENDURO
 CYCLOCROSS
 GRAVEL

X-LR SUPERFLOW /

OFFROAD USE

WEIGHT **S** 165 g / **L** 175 g
 SIZE **S** 131 x 266 mm / **L** 145 x 266 mm
 RAIL TI 316 Tube Ø7 mm
 COVER Fibra-Tek
 COLOUR Black




CROSS-COUNTRY
 MARATHON
 DOWNHILL
 ENDURO
 CYCLOCROSS
 GRAVEL



X-LR™ AIR CROSS /

OFFROAD USE

WEIGHT **S** 227 g / **L** 243 g
 SIZE **S** 131 x 266 mm / **L** 145 x 266 mm
 RAIL Manganese Tube Ø7 mm
 COVER AirCross Tech
 COLOUR Black



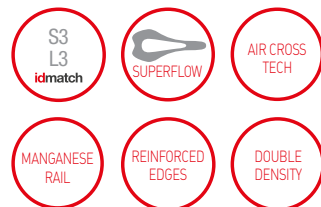
CROSS-COUNTRY
 MARATHON
 DOWNHILL
 ENDURO
 CYCLOCROSS
 GRAVEL



X-LR™ AIR CROSS SUPERFLOW /

OFFROAD USE

WEIGHT **S** 215 g / **L** 224 g
 SIZE **S** 131 x 266 mm / **L** 145 x 266 mm
 RAIL Manganese Tube Ø7 mm
 COVER AirCross Tech
 COLOUR Black




CROSS-COUNTRY
 MARATHON
 DOWNHILL
 ENDURO
 CYCLOCROSS
 GRAVEL



X-LR™ E-BIKE SUPERFLOW /

OFFROAD USE

WEIGHT 195 g
 SIZE W 145 x L 266 mm
 RAIL Ti 316 Tube Ø7 mm
 COVER Fibra-Tek
 COLOUR Black



E-BIKE OFFROAD



IRON EVO



BE STRONG, BE BRAVE,
BE FAST, #BEIRON



FLAT SHAPE

La Iron Evo presenta uno shape regolare e compatto, pensato esclusivamente per garantire le massime performance e adattarsi alle esigenze di seduta del triatleta.

The Iron Evo has a regular and compact shape, designed exclusively to ensure maximum performance and adapt to seating needs of the triathlete.

NEW TIP SHAPE

La parte anteriore della sella viene completamente ridisegnata e adattata ai bisogni del triatleta. Una maggiore larghezza e una maggiore imbottitura permettono una seduta più confortevole ed efficace anche in fase di spinta.

The front part of the saddle is completely redesigned and adapted to the needs of the triathlete. A larger width and more padding allow a more comfortable and effective seat even when pushing.



ENHANCE GRIP AND DOUBLE DENSITY

La nuova imbottitura a doppia densità (Hard e Soft), unita ad uno strato altamente "gripposo", permette di aumentare notevolmente il comfort senza alterare la performance dell'atleta.

The new double density padding (Hard and Soft), combined with a highly "gripping" layer, allows to significantly increase comfort without affecting the performance of the athlete.

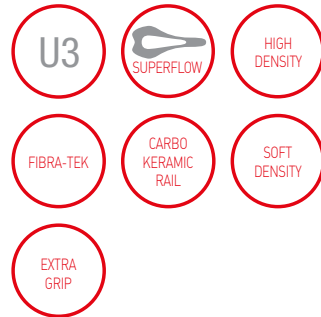
La sella perfetta per chi fa del triathlon la sua ragione di vita. La forma compatta e robusta consente alla **Iron Evo** di garantire comfort e performance anche nella frazione più lunga e delicata di questo sport. Una sella studiata e prodotta con i più grandi professionisti del triathlon mondiale per essere al servizio di tutti gli appassionati.

*The perfect saddle for those who make triathlon their reason for living. The compact and sturdy shape allows the **Iron Evo** to guarantee comfort and performance even in the longest and most delicate fraction of this sport. A saddle designed and produced with the greatest professionals of the world triathlon to be at the service of all triathletes.*

IRON EVO KIT CARBONIO SUPERFLOW

TRIATHLON USE

WEIGHT **SD** 220 g / **HD** 225 g
 SIZE **SD** 132 x 256 mm
HD 132 x 257 mm
 RAIL CarbonKeramic Ø7x9 mm
 COVER Fibra-Tek
 COLOUR Black



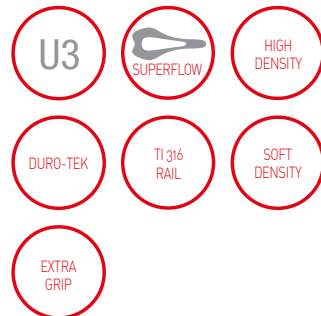
OLYMPIC
 HALF IRONMAN
 IRONMAN

NEW

IRON EVO SUPERFLOW

TRIATHLON USE

WEIGHT **SD** 250 g / **HD** 255 g
 SIZE **SD** 132 x 256 mm
HD 132 x 257 mm
 RAIL TI 316 Tube Ø7 mm
 COVER Duro-Tek
 COLOUR Black



OLYMPIC
 HALF IRONMAN
 IRONMAN

NEW



2019 OFFICIAL BIKE SADDLE PARTNER



*U3: universal size superflow



2019 OFFICIAL BIKE SADDLE PARTNER



*U3: universal size superflow



SPORTOURING

63

Una linea versatile, ricca di soluzioni all'avanguardia, in grado di soddisfare tutti coloro che desiderano vivere la loro passione a 360°.

L'ampia gamma permette ad ogni ciclista di trovare la migliore soluzione sia in termini di design che di materiali, facendo del comfort il requisito principale.

Resistenza, flessibilità e comfort, il tutto per un'unica grande passione.

A versatile line, rich in avant-garde solutions, is able to satisfy all those who wish to live their passion at 360°.

The wide range allows each cyclist to find the perfect saddle; the best solution both in terms of design and materials, making comfort the main requirement.

Resistance, flexibility and comfort, all for a single great passion.

GRAN TURISMO: MAX
DIVA
LADY
MAN
C2
DONNA
SPORT

COMMUTING: ST
S
T

GRAN TURISMO NOT EVOLUTION BUT REVOLUTION



LO STILE A PORTATA DI TUTTI.

A STYLE FOR EVERYONE

“ *Nuova punzonatura e nuova grafica, con dettagli argentati e grigio scuro per enfatizzare l'eleganza del prodotto e allineare lo stile al gusto della nuova identità.*
New punching and new graphics, with silver and dark grey details to emphasize the elegance of the product and align the style to the new identity and taste. ”



AUMENTO DEL COMFORT

+ 30 grammi di aumento medio del contenuto in gel che accrescono il comfort apportato dalla sella, oltre a un restyling del canale interno che ne migliora l'ergonomia.

+30 grams of average increase in gel content for a better comfort, in addition to a new design of the internal channel which improves ergonomics.

STYLE

Nuove grafiche, con dettagli che enfatizzano l'eleganza del prodotto e ne rinnovano profondamente l'identità verso un nuovo brillante gusto.

New graphics, with details that emphasize its elegance for a unique and new look.

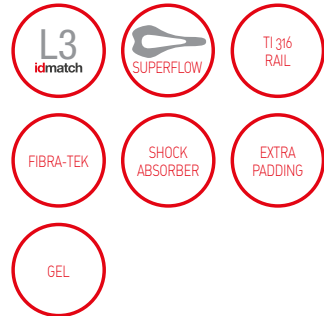
La nuova gamma GT nasce per enfatizzare le brillanti caratteristiche delle collezioni precedenti: da una parte, un sensibile miglioramento in termini di comfort che accresce ulteriormente l'esperienza in bici; dall'altra, un rinnovamento stilistico che prosegue l'estrema cura del singolo dettaglio, aumentando l'eleganza del prodotto. Il risultato è uno stile studiato nei minimi particolari, per un prodotto elegante e dal gusto contemporaneo.

The new GT range was designed to emphasize the brilliant features of previous collections: on the one hand, a significant improvement in terms of comfort that further enhances the bike experience; on the other, a stylistic redesign with the same care in every single detail, increasing the elegance of the product. The result is a style studied in every detail, for an elegant product with a contemporary look.

MAX FLITE GEL SUPERFLOW /

ROAD USE

WEIGHT 330 g
 SIZE W 146 x L 290 mm
 RAIL TI 316 Tube Ø7 mm
 COVER Fibra-Tek
 COLOUR Black



GRAN FONDO
 ENDURANCE
 CYCLE TOURING
 MEDIO FONDO



MAX SLR GEL SUPERFLOW /

ROAD USE

WEIGHT 280 g
 SIZE W 145 x L 275 mm
 RAIL TI 316 Tube Ø7 mm
 COVER Fibra-Tek
 COLOUR Black



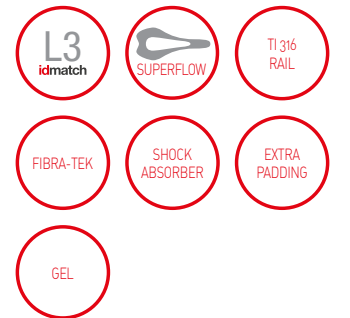
GRAN FONDO
 ENDURANCE
 CYCLE TOURING
 MEDIO FONDO



MAX FLITE E-BIKE GEL SUPERFLOW /

ROAD USE

WEIGHT 335 g
 SIZE W 146 x L 290 mm
 RAIL TI 316 Tube Ø7 mm
 COVER Fibra-Tek
 COLOUR Black / Light Blue



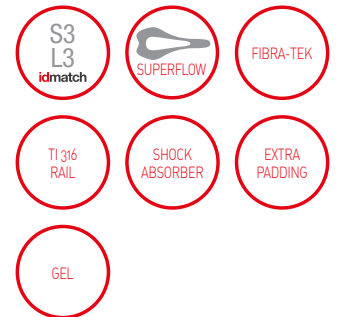
E-BIKE ROAD



DIVA GEL SUPERFLOW /

ROAD USE

WEIGHT S 275 g / L 285 g
 SIZE S 135 x 270 mm / L 152 x 270 mm
 RAIL TI 316 Tube Ø7 mm
 COVER Fibra-Tek
 COLOUR Black



MEDIO FONDO
 GRAN FONDO
 ENDURANCE
 CYCLE TOURING



LADY E-BIKE GEL FLOW /

ROAD USE

WEIGHT **S** 305 g / **L** 315 g
 SIZE **S** 135 x 262 mm / **L** 160 x 262 mm
 RAIL Manganese Tube Ø7 mm
 COVER Fibra-Tek
 COLOUR Black



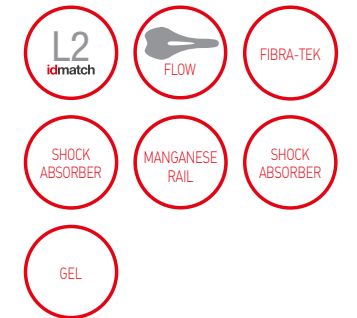
E-BIKE ROAD
 E-BIKE OFFROAD



MAN GEL FLOW /

ROAD USE

WEIGHT 315 g
 SIZE W 151 x L 275 mm
 RAIL Manganese Tube Ø7 mm
 COVER Fibra-Tek
 COLOUR Black



MEDIO FONDO
 GRAN FONDO
 ENDURANCE
 CYCLE TOURING

LADY GEL FLOW /

ROAD USE

WEIGHT **S** 300 g / **L** 310 g
 SIZE **S** 135 x 262 mm / **L** 160 x 262 mm
 RAIL Manganese Tube Ø7 mm
 COVER Fibra-Tek
 COLOUR Black




MEDIO FONDO
 GRAN FONDO
 ENDURANCE
 CYCLE TOURING



C2 GEL FLOW /

ROAD USE

WEIGHT 295 g
 SIZE W 136 x L 276 mm
 RAIL Manganese Tube Ø7 mm
 COVER Fibra-Tek
 COLOUR Black

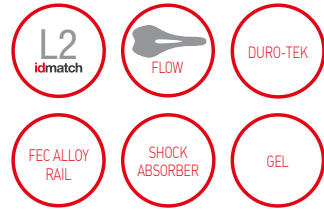


MEDIO FONDO
 GRAN FONDO
 ENDURANCE
 CYCLE TOURING

DONNA /

ROAD USE

WEIGHT 345 g
SIZE W 168 x L 270 mm
RAIL FeC Alloy Ø7 mm
COVER Duro-Tek
COLOUR Black



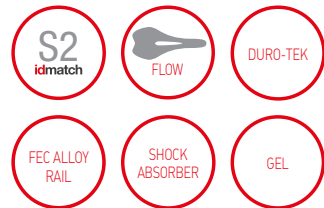
MEDIO FONDO
GRAN FONDO
ENDURANCE
CYCLE TOURING




SPORT GEL FLOW /

ROAD USE

WEIGHT 330 g
SIZE W 140 x L 270 mm
RAIL FeC Alloy Ø7 mm
COVER Duro-Tek
COLOUR Black



MEDIO FONDO
GRAN FONDO
ENDURANCE
CYCLE TOURING



COMMUTING

LA PASSIONE ALLA
PORTATA DI TUTTI



COMFORT, ERGONOMIA, PRESTAZIONE.
IL TRIS IDEALE PER OGNI SITUAZIONE.

COMFORT, ERGONOMICS, PERFORMANCE. THE IDEAL TRIO FOR EVERY SITUATION.

“ *Ottimale combinazione tra comfort e materiali. Lo strumento migliore per accoglierti e accompagnarti nel travolgente mondo della bicicletta.*

Optimal combination of comfort and materials. The best tool to welcome you and accompany you in the overwhelming world of cycling.



NUOVO STILE

New style

MATERIALI ALL'AVANGUARDIA

Cutting-edge materials

NUOVE LINEE E NUOVI DETTAGLI GRAFICI

New lines and new graphic details

HI-VIZ. SUPERFICIE RIFLETTENTE

PER AUMENTARE LA VISIBILITÀ

Hi-Viz. Reflective surface to improve the visibility



IMMEDIATE COMFORT

Immediate comfort

MATERIALI RESISTENTI

Resistant material

Una linea di selle pensata esclusivamente per garantire la pedalata migliore in ogni situazione. Un'ottimale combinazione tra comfort e materiali garantisce un'esperienza in bicicletta eccellente e alla portata di tutti. Le selle della linea "commuting" sono realizzate con materiali testati per aumentare il comfort della base di appoggio e supportare qualsiasi tipologia di pedalata. Saranno lo strumento migliore per accoglierti e accompagnarti nel travolgente mondo della bicicletta.

A line of saddles designed exclusively to ensure the best pedaling in every situation. An optimal combination of comfort and materials guarantees a bike experience that everyone can enjoy. The "commuting" line saddles are made with materials tested to increase the comfort of the base and support any type of pedaling. They will be the best tool to welcome you and accompany you in the overwhelming world of cycling.

ST 7 VISION SUPERFLOW /

ROAD USE

WEIGHT **S** 380 g / **L** 395 g
 SIZE **S** 150 x 250 mm / **L** 165 x 250 mm
 RAIL FeC Alloy Ø7 mm
 COVER Soft-Tek
 COLOUR Black



URBAN
 E-BIKE
 CYCLE TOURING


NEW



ST 3 SUPERFLOW /

ROAD USE

WEIGHT 406 g
 SIZE W 160 x L 270 mm
 RAIL FeC Alloy Ø7 mm
 COVER Soft-Tek
 COLOUR Black




URBAN
 CYCLE TOURING

NEW

ST 5 FLOW /

ROAD USE

WEIGHT **S** 396 g / **L** 403 g
 SIZE **S** 155 x 276 mm / **L** 165 x 276 mm
 RAIL FeC Alloy Ø7 mm
 COVER Soft-Tek
 COLOUR Black



URBAN
 E-BIKE
 CYCLE TOURING

NEW



S 5 SUPERFLOW /

ROAD USE

WEIGHT **S** 318 g / **L** 325 g
SIZE **S** 145 x 255 mm / **L** 160 x 255 mm
RAIL FeC Alloy Ø7 mm
COVER Soft-Tek
COLOUR Black



URBAN
CYCLE TOURING

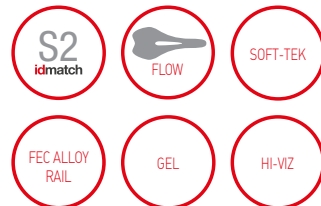
NEW



S 3 FLOW /

ROAD USE

WEIGHT 365 g
SIZE W 140 x L 272 mm
RAIL FeC Alloy Ø7 mm
COVER Soft-Tek
COLOUR Black



URBAN
CYCLE TOURING


NEW



T 3 FLOW /

ROAD USE

WEIGHT 480 g
SIZE W 210 x L 267 mm
RAIL FeC Alloy Ø7 mm
COVER Soft-Tek
COLOUR Black



URBAN
CYCLE TOURING


NEW



T 2 FLOW /

ROAD USE

WEIGHT 671 g
SIZE W 233 x L 258 mm
RAIL FeC Alloy Ø7 mm
COVER Soft-Tek
COLOUR Black



URBAN
CYCLE TOURING

NEW





HERITAGE

80

Una combinazione di tecnologia ed eleganza, rende questa linea di prodotti facilmente identificabile. Stile e design, materiali di alta qualità e cura dei dettagli sono le caratteristiche principali delle selle che esaltano un Made in Italy senza tempo. La gamma di selle, che celebra la storia, la passione e la moda, vede Flite e Turbo come i prodotti che rappresentano i valori di Selle Italia.

A combination of technology and elegance, makes this line of products easily identifiable. Style and design, top quality materials and attention to detail are the main characteristics of the saddles that enhance a timeless Made in Italy. The range of saddles, which celebrates history, passion and fashion, sees Flite and Turbo as the products that represent the values of Selle Italia.

FLITE

TURBO

FLITE BONNIE /

ROAD USE

WEIGHT 230 g
SIZE W 146 x L 280 mm
RAIL TI 316 Tube Ø7 mm
COVER Leather
COLOUR Black



FLITE BULLITT /

ROAD USE

WEIGHT 230 g
SIZE W 146 x L 280 mm
RAIL TI 316 Tube Ø7 mm
COVER Leather
COLOUR Brown



FLITE RACER /

ROAD USE

WEIGHT 230 g
SIZE W 146 x L 280 mm
RAIL TI 316 Tube Ø7 mm
COVER Leather
COLOUR Light Brown



TURBO BONNIE /

ROAD USE

WEIGHT 367 g
SIZE W 146 x L 275 mm
RAIL FeC Alloy Ø7 mm
COVER Leather
COLOUR Black



TURBO BULLITT /

ROAD USE

WEIGHT 358 g
SIZE W 146 x L 275 mm
RAIL FeC Alloy Ø7 mm
COVER Leather
COLOUR Brown



TURBO RACER /

ROAD USE

WEIGHT 370 g
SIZE W 146 x L 275 mm
RAIL FeC Alloy Ø7 mm
COVER Leather
COLOUR Light Brown





THE “GRAND TOURS” SADDLES

87

GIRO D'ITALIA

Selle Italia and Giro d'Italia: a long-lasting history, made of great victories and studied by the biggest champions ever. The SP-01 Boost, customized for the Giro d'Italia, writes a new chapter in this wonderful history: it represents the perfect match between tradition and innovation. On one side there is the “Pink”, a legendary color for the Giro d'Italia and for its secular history; on the other side, a strong attention to design and performances that has always characterized Selle Italia.

88 SELLE ITALIA AND GIRO D'ITALIA

SP-01 BOOST

SP-01 Boost Superflow Giro 19

TOUR DE FRANCE

The Tour de France is considered the best cycling race as well as one of the most important sport events all around the world. Selle Italia, for the second year in a row, has decided to be part of this myth and to share with the “Grand Boucle” the union between performance and comfort that has always distinguished all the successes of the company. These customized saddles were created “ad hoc” for the French race with the aim of signing this new partnership between two iconic cycling brands that have tradition and beauty as distinctive features.

92 SELLE ITALIA AND LE TOUR DE FRANCE

SLR BOOST

SLR Boost Superflow TDF

SLR Boost TM Superflow TDF

SP-01 BOOST

SP-01 Boost Superflow TDF

SP-01 Boost TM Superflow TDF

SP-01 BOOST SUPERFLOW GIRO 19 /


ROAD/OFFROAD USE

WEIGHT **S** 188 g / **L** 194 g
SIZE **S** 130 x 250 mm / **L** 146 x 250 mm
RAIL TI 316 Tube Ø7 mm
COVER Fibra-Tek
COLOUR Black



MEDIOFONDO
GRANFONDO
ENDURANCE
CYCLE TOURING

NEW





SLR BOOST SUPERFLOW TDF /

ROAD USE

WEIGHT **S** 158 g / **L** 164 g
 SIZE **S** 130 x 248 mm / **L** 145 x 248 mm
 RAIL TI 316 Tube Ø7 mm
 COVER Fibra-Tek
 COLOUR Black



MEDIOFONDO
 GRANFONDO
 ENDURANCE
 CYCLE TOURING

NEW



OFFICIAL LICENSEE
TOUR DE FRANCE

OFFICIAL LICENSEE
TOUR DE FRANCE

SP-01 BOOST SUPERFLOW TDF /

ROAD USE

WEIGHT **S** 188 g / **L** 194 g
 SIZE **S** 130 x 250 mm / **L** 146 x 250 mm
 RAIL TI 316 Tube Ø7 mm
 COVER Fibra-Tek
 COLOUR Black



MEDIOFONDO
 GRANFONDO
 ENDURANCE
 CYCLE TOURING

NEW



SLR BOOST TM SUPERFLOW TDF /

ROAD USE

WEIGHT **S** 208 g / **L** 218 g
 SIZE **S** 130 x 248 mm / **L** 145 x 248 mm
 RAIL Manganese Tube Ø7 mm
 COVER Soft-Tek
 COLOUR Black



MEDIOFONDO
 GRANFONDO
 ENDURANCE
 CYCLE TOURING

NEW



OFFICIAL LICENSEE
TOUR DE FRANCE

OFFICIAL LICENSEE
TOUR DE FRANCE

SP-01 BOOST TM SUPERFLOW TDF /

ROAD USE

WEIGHT **S** 200 g / **L** 205 g
 SIZE **S** 130 x 250 mm / **L** 146 x 250 mm
 RAIL Manganese Tube Ø7 mm
 COVER Duro-Tek
 COLOUR Black



MEDIOFONDO
 GRANFONDO
 ENDURANCE
 CYCLE TOURING

NEW





TEST SADDLES

95

Grazie alle tecnologie e agli strumenti del sistema idmatch, siamo in grado di allineare perfettamente la morfologia del fisico con le attrezzature utilizzate dal ciclista stesso, con l'obiettivo di garantire il massimo comfort e benessere ed aumentare la prestazione.

Con Saddle Test mettiamo a disposizione tutte le varianti di taglia delle nostre selle per una prova diretta su strada, prima dell'acquisto. Dopo aver individuato la sella con i sistemi di misurazione scientifica idmatch, il ciclista può così avere la conferma di aver scelto la sella più adatta alle sue esigenze.

SLR BOOST TM

SLR BOOST TM SUPERFLOW

SLR BOOST TM LADY SUPERFLOW

SP-01 BOOST TM SUPERFLOW

Thanks to the technologies and tools of the idmatch system, we are able to perfectly align the morphology of the body with the equipment used by the cyclist himself, with the aim of ensuring maximum comfort and well-being and increase performance.

With Saddle Test we provide all the size variants of our saddles for a direct road test before purchase. After having identified the saddle with idmatch's scientific measurement systems, the cyclist can have the confirmation that he has chosen the saddle that best suits his needs.

FLITE TM SUPERFLOW

X-LR TM SUPERFLOW

NOVUS ENDURANCE SUPERFLOW

NOVUS BOOST TM SUPERFLOW

SLR BOOST TM /

ROAD USE

WEIGHT **S** 230 g / **L** 235 g
 SIZE **S** 130 x 248 mm / **L** 145 x 248 mm
 RAIL Manganese Tube Ø7 mm
 COVER Fibra-Tek
 COLOUR Black



MEDIOFONDO
 GRANFONDO
 ENDURANCE
 CYCLE TOURING



*This saddle is available in S1 and L1 measurements

SLR BOOST TM SUPERFLOW /

ROAD USE

WEIGHT **S** 208 g / **L** 210 g
 SIZE **S** 130 x 248 mm / **L** 145 x 248 mm
 RAIL Manganese Tube Ø7 mm
 COVER Soft-Touch
 COLOUR White



MEDIOFONDO
 GRANFONDO
 ENDURANCE
 CYCLE TOURING



*This saddle is available in S3 and L3 measurements

SLR BOOST LADY TM SUPERFLOW /

ROAD USE

WEIGHT **S** 202 g / **L** 207 g
 SIZE **S** 130 x 248 mm / **L** 145 x 248 mm
 RAIL Manganese Tube Ø7 mm
 COVER Fibra-Tek
 COLOUR Black



MEDIOFONDO
 GRANFONDO
 ENDURANCE
 CYCLE TOURING



*This saddle is available in S3 and L3 measurements

SP-01 BOOST TM SUPERFLOW /

ROAD/OFFROAD USE

WEIGHT **S** 200 g / **L** 205 g
 SIZE **S** 130 x 250 mm / **L** 146 x 250 mm
 RAIL Manganese Tube Ø7 mm
 COVER Fibra-Tek
 COLOUR White



MEDIOFONDO
 GRANFONDO
 ENDURANCE
 CYCLE TOURING



*This saddle is available in S3 and L3 measurements

FLITE™ SUPERFLOW /

ROAD/OFFROAD USE

WEIGHT 260 g
 SIZE W 147 x L 285 mm
 RAIL Manganese Tube Ø7 mm
 COVER Duro tek
 COLOUR White



MEDIOFONDO
 GRANFONDO
 ENDURANCE
 CYCLE TOURING

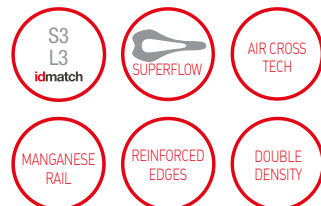


*This saddle is available in S3 and L3 measurements

X-LR™ SUPERFLOW /

OFFROAD USE

WEIGHT S 215 g / L 224 g
 SIZE S 131 x 266 mm / L 145 x 266 mm
 RAIL Manganese Tube Ø7 mm
 COVER AirCross Tech
 COLOUR White



CROSS-COUNTRY
 MARATHON
 DOWNHILL
 ENDURO
 CYCLOCROSS



*This saddle is available in S3 and L3 measurements

NOVUS ENDURANCE SUPERFLOW /

ROAD/OFFROAD USE

WEIGHT S 288 g / L 293 g
 SIZE S 138 x 282 mm / L 149 x 282 mm
 RAIL Manganese Tube Ø7 mm
 COVER Fibra-Tek
 COLOUR White



MEDIOFONDO
 GRANFONDO
 ENDURANCE
 CYCLE TOURING

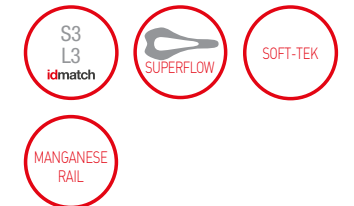


*This saddle is available in S3 and L3 measurements

NOVUS BOOST™ SUPERFLOW /

ROAD USE

WEIGHT S 208 g / L 218 g
 SIZE S 130 x 248 mm / L 145 x 248 mm
 RAIL Manganese Tube Ø7 mm
 COVER Soft-Tek
 COLOUR White



MEDIOFONDO
 GRANFONDO
 ENDURANCE
 OLYMPIC TRI

ACCESSORIES

100

Gli accessori hi-tech di Selle Italia: tutto ciò che serve per pedalare in comodità e sicurezza. Mentre alcuni pericoli non possono essere evitati, altri possono esserlo. Spostarsi nel traffico in modo responsabile, rendersi ben visibili, essere consapevoli di ciò che ci circonda e dotarsi del giusto equipaggiamento, aumenta il margine di sicurezza della propria guida su strada.

Selle Italia applica tecnologie innovative allo sviluppo di accessori ad alte prestazioni che riducano il rischio di incidenti e si adattino al meglio alle necessità del ciclista.

SHOCK ABSORBER KIT

SMOOTAPE

Selle Italia hi-tech equipment makes for more comfortable and safer cycling!

While some injuries cannot be prevented, many can be.

Riding responsibly, being visible and being aware of what's around, enhances the protection factor for road cyclists.

Bicycle accident prevention while road riding is the prime focus.

That's why Selle Italia is always looking for innovative technologies that can make riders feel much safer and more confident on the road.

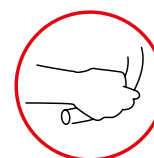
The products are designed to reduce the risk of accident and intended to fulfill riders' needs in the best possible way.

SHOCK ABSORBER KIT




MIGLIORA IL TUO COMFORT INCREMENTA LE TUE PRESTAZIONI

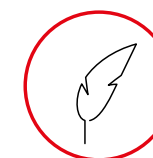
IMPROVE YOUR COMFORT
BOOST YOUR PERFORMANCE



2 x SG-Tape 50 g
2 x Bar Pad 19 g



3 materials:
gel, lycra, PU foam



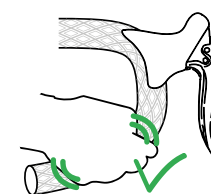
Extra Grip

SG-TAPE

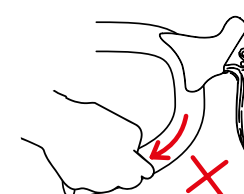


- COMFORT**
Extra comfort foundation
- GRIP**
High performance traction layer

The SG Tape guarantees unprecedented performance and safety ensuring a tangible comfort and a suggestive style. Thanks to a particular texture, this tape gives the cyclists a particularly safe grip on the handlebar optimizing characteristics such as softness and adaptability which make it easy to wrap and pleasing to the touch.

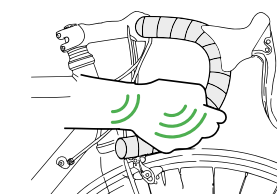


WITH SG-TAPE

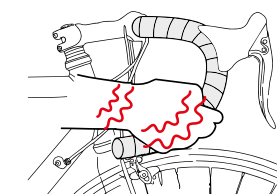


WITHOUT SG-TAPE

BAR PAD



WITH BAR PAD



WITHOUT BAR PAD

Utilizzato insieme allo speciale SG-Tape, il Bar Pad garantisce un elevato livello di comfort del pilota, oltre a una migliore tenuta sul manubrio, il che significa prestazioni e sicurezza migliori. Grazie alla combinazione specifica di tre materiali - Gel, Lycra e PU Foam - il Pad Bar, del peso di soli 39 grammi, assorbe efficacemente le vibrazioni del fondo stradale: una soluzione definitiva per la scomodità della mano e del polso causato dalla guida in condizioni difficili, una cosa sgradevole fino ad ora.

Used together with the special SG-Tape, the Bar Pad guarantees a high level of rider comfort, as well as an improved hold on the handlebars, which means better performance and safety. Thanks to the specific combination of three materials - Gel, Lycra and PU Foam - the Bar Pad, weighing just 39 grammes, effectively absorb vibrations from the road surface: a definitive solution to hand and wrist discomfort caused by riding in difficult conditions, a tricky matter until now.



BAR-TAPES

L'unico nastro che elimina le imperfezioni da sovrapposizione.
Tutti i nastri Smootape assicurano una presa perfetta e sono gli unici a eliminare le imperfezioni da sovrapposizione, assicurando una nastratura liscia. Brevetto Internazionale Selle Italia.

Smootapes eliminate the imperfections of overlapping, improving overall grip and ensuring a completely smooth surface. International Patent Selle Italia.

SG-TAPE /

SG-Tape è uno speciale nastro dotato di grip che permette di garantire un comfort ancora più elevato e una migliore presa sul manubrio, apportando vantaggi sia nella prestazione che nella sicurezza in sella.

SG-Tape is a special tape with grip that allows you to ensure even greater comfort and better grip on the handlebar, bringing benefits in both performance and safety on the saddle.



WEIGHT 50 g
REGULAR SIZE 35 X 1800 mm
THICKNESS 2,5 mm
COLOUR ● ○

SMOOTAPE / CORSA

La nastratura liscia realizzata in EVA e sughero è garanzia di massimo comfort e piena sicurezza, facilitandone la presa ed assicurando un grip elevato in tutte le condizioni. La scarnitura asimmetrica elimina tutte le imperfezioni da sovrapposizione, riducendo al minimo le vibrazioni. Resistenti, facili da pulire e sostituire, gli Smootape CORSA sono disponibili in 5 colori.

The smooth bar tape made from EVA and cork delivers utter comfort and total safety, making for an easy firm grip under any cycling conditions. Asymmetrical hollowing makes for a smooth overlap and keeps vibrations to an absolute minimum. Durable and easy to wipe clean or replace, CORSA Smootape comes in 5 different colours.

WEIGHT 50 g
REGULAR SIZE 35 X 1800 mm
THICKNESS 2,5 mm
COLOUR ● ○ ● ● ●



End Plugs / Tappo Chiusura

INTERNATIONAL
PATENT
SELLE ITALIA

INTERNATIONAL
PATENT
SELLE ITALIA

SMOOTAPE / GRAN FONDO

La nastratura liscia e la texture in EVA rinforzata facilitano la presa, garantendo un grip ed un comfort elevati per un'attività sportiva di lunga durata. La scarnitura asimmetrica elimina tutte le imperfezioni da sovrapposizione, riducendo al minimo le vibrazioni. Resistenti e facili da sostituire, gli Smootape GRAN FONDO sono disponibili in 5 colori.

The smooth tape texture reinforced with EVA provides an easy firm grip and high comfort levels even for long-distance tracks. Asymmetrical hollowing makes for a smooth overlap and keeps vibrations to an absolute minimum. Durable and easy to wipe clean or replace, GRAN FONDO Smootape comes in 5 different colours.

WEIGHT 50 g
REGULAR SIZE 35 X 1800 mm
THICKNESS 2,5 mm
COLOUR ● ○ ● ● ●



INTERNATIONAL
PATENT
SELLE ITALIA

SMOOTAPE / CLASSICA



Realizzato interamente in vera pelle, lo Smootape CLASSICA si contraddistingue per lo stile vintage, coniugando estetica e materiali legati al passato con la più elevata tecnologia del presente. La scarnitura asimmetrica elimina tutte le imperfezioni da sovrapposizione, garantendo così una nastratura liscia ed omogenea in grado di ridurre al minimo le vibrazioni. Resistenti, facili da pulire e sostituire gli Smootape CLASSICA sono disponibili in 4 colori.

Made entirely from real leather, the CLASSICA Smootape stands apart for its vintage vibe. It brings together time-honoured aesthetics and materials with modern cutting-edge technology. Asymmetrical hollowing makes for a smooth overlap and an evenly wrapped surface which will keep vibrations to an absolute minimum. Durable and easy to wipe clean or replace, CLASSICA Smootape comes in 4 different colours.

WEIGHT 95 g
REGULAR SIZE 35 X 1800 mm
THICKNESS 2,5 mm
COLOUR ○ ● ● ● ●





#ENJOYOURIDE

RIDE FAST,
RIDE COMFORT,
RIDE IN STYLE.

I termini di garanzia e le indicazioni di sicurezza e installazione sono consultabili su www.selleitalia.com
Warranty terms and all important notes regarding safety and installation are available at www.selleitalia.com

Tutti i pesi e le misure dei prodotti, indicate in questo catalogo, sono soggetti ad una tolleranza rispettivamente del +/- 8% e del +/- 3%.
All saddle weights might vary +/- 8%, while length and width might vary +/- 3%.

Le misure dei telai indicate in questo catalogo sono soggette alle seguenti tolleranze - 0; +0,4mm per i telai in acciaio e -0,4mm; +0 per i telai in carbonio.
Metal rail sizes might vary - 0; +0,4mm; Carbon composite rail sizes might vary -0,4mm; +0.

Per ragioni di natura tecnica o commerciale, Selle Italia potrà apportare in qualunque momento modifiche ai modelli descritti in questo catalogo.
The specification of this catalogue are subject to change, any time, due to technical/commercial reason by Selle Italia.

Tutti i contenuti fotografici inseriti nel catalogo si riferiscono a teams ed eventi sponsorizzati Selle Italia (stagione 2019).
All pictures of the current catalogue are related to Selle Italia sponsored teams and events (2019 season).

© Selle Italia 2020 - All rights reserved - Printed in Italy August 2019.

Concept by: jonnymole.com

